

Class - I

HINDI

Second Term Syllabus 2023 - 2024

पृष्ठ संख्या	विषय सूची
2-5	ए (े) की मात्रा ।
6-8	ऐ (ै) की मात्रा
9-11	ओ (ो) की मात्रा ।
12-15	औ की मात्रा
16-18	अं की मात्रा
19-20	अँ की मात्रा
22.	बारहखड़ी ।
23.	पक्षियों के नाम ।
24-25	जानवरों के नाम ।
26-27	अंगों के नाम ।
28.	लिंग बदलो ।
29-30	वचन बदलो ।
31.	विलोम शब्द
32.	गिनती (पढ़ने के लिए)



ए

क + ए = के

म + ए = मे

र + ए = रे

स + ए = से

व्यंजन के साथ ए की मात्रा जोड़कर उसका सही उच्चारण करो :

के

खे

गे

घे

चे

छे

जे

खे

गे

घे

चे

छे

ते

थे

डे

धे

ने

पे

फे

बे

मे

मू

ये

रे

ले

वे

शे

षे

से

हे

जोड़कर लिखो ए (े) की मात्रा

1. क +े + ल +ा =

2. स + व +े + र +ा =

3. च + म +े + ल +ी =

4. ल +ा + ल + ट +े + न =

5. म +े + ह + न + त

शब्द पूरो करो

1. स _____ ली

2. कप _____

3. सप _____

4. म _____ श

5. था _____ दार

5. _____ हमान

जिन शब्दों में 'ए' की मात्रा हैं उन पर गोले लगाइए-

बसेरा

ठठेरा

सहेली

मेला

दवा

सवेरा

दूध

केला

पहेली

बतख

अनार

अकेला

बालटी

पेड़

खेल

1. चित्र देखकर खाली जगह भरो और वाक्य पूरे करो :-

लाल लाल खा ।



.....से चपाती बना ।



हर दिन उठ ।



..... लेकर जा ।



2. चित्र के नीचे सही अक्षर लिखिए -



ता.....




.....ल



.....ज़



.....र




.....ल





.....ला


दिए गये चित्रों को पहचान कर उनके नाम लिखो-
















ॲ

क + ॲ = कै

म + ॲ = मै

र + ॲ = रै

स + ॲ = सै

व्यंजन के साथ ॲ की मात्रा जोड़कर उसका सही उच्चारण करो :

कै	खै	ग	घ	च	छ
----	----	---	---	---	---









ज	झ	ट	ठ	ड	ढ
---	---	---	---	---	---


त	थ	द	ध	न	प
---	---	---	---	---	---

फ	ब	भ	म	य	र
---	---	---	---	---	---

ल	व	श	ष	स	ह
---	---	---	---	---	---

1. चित्र देखकर खाली जगह भरो और वाक्य पूरे करो :-

1. रमेश ने  _____ काटा ।
2. यह  _____ है ।
3.  _____ देश की रक्षा करता है ।
4.  _____ पर मैना बैठी है ।
5.  मेघा _____ देखने गई।
6.  _____ मीठा है।
7.  नानी _____ लाई ।
9.  _____ कड़वा होता है ।



क + ी = को

च + ी = चो

श + ी = शो

न + ी = नो

व्यंजन के साथ ी की मात्रा जोड़कर उसका सही उच्चारण करो :

को ख ग घ च छ

ज झ ट ठ ड ढ

त थ द ध न प

फ ब भ म य र

ल व श ष स ह

चित्रों को देखकर उनके नाम लिखो ।



=



=



=



=




=



=



=



क + ऐ = कौ

छ + ऐ = छौ

द + ऐ = दौ

म + ऐ = मौ

व्यंजन के साथ ऐ की मात्रा जोड़कर उसका सही उच्चारण करो :

कौ ख ग घ च छ

ज झ ट ठ ड ढ

त थ द ध न प

फ ब भ म य र

ल व श ष स ह

औ की मात्रा

चित्रों को देखकर उनके नाम लिखो ।





















चित्र देखकर दिए गए शब्दों की सहायता से वाक्य पूरे करो।

- | | | | | | |
|----|---|---|-------------------|--------------------|--------|
| 1. |  | _____ | गा रही है। | झोपड़ी | |
| 2. |  | _____ | कपड़े धो रहा है। | कोयल | |
| 3. | माली |  | _____ | को पानी दे रहा है। | पकौड़ी |
| 4. | सीता |  | _____ | ला । | धोबी |
| 5. |  | _____ | में साधू रहता है। | पौधों | |
| 6. |  | _____ | पेड़ पर बैठा है। | टोकरी | |
| 7. |  | _____ | में दो तरबूज है। | कौआ | |
| 8. | राग |  | _____ | खा। | लौकी |



◌ं

क + ◌ं = कं

च + ◌ं = चं

श + ◌ं = शं

न + ◌ं = नं

व्यंजन के साथ ◌ं की मात्रा जोड़कर उसका सही उच्चारण करो :

कं	ख	ग	घ	च	छ
----	---	---	---	---	---

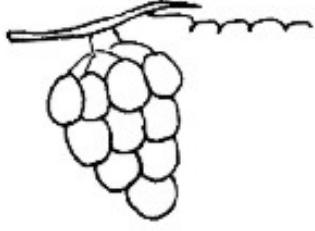
ज	झ	ट	ठ	ड	ढ
---	---	---	---	---	---

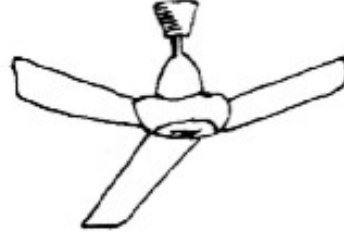
त	थ	द	ध	न	प
---	---	---	---	---	---

फ	ब	भ	म	य	र
---	---	---	---	---	---

ल	व	श	ष	स	ह
---	---	---	---	---	---

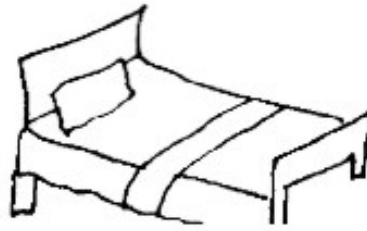
चित्रों को देखकर उनके नाम लिखो ।













शब्द पूरे करो ।

1) कं.....न

2) सारं.....

3) पंडि.....

4) बं.....र

5) जं.....ल

6) भिं.....

सही जगह पर अनुस्वार 'अं' (ँ) लगाओ ।



.....डा



प.....ग



.....डा



.....डे



.....दर



.....ख



.....बल



.....स

जोड़कर लिखो

1. श + ँ + क + र =

2. स + ँ + स + ा + र =

3. ज + ँ + ग + ल =

4. क + ँ + ज + ू + स =

5. म + ँ + द + ि + र =

'अँ' की मात्रा



अँ

क + अँ = काँ

च + अँ = चाँ

श + अँ = शाँ

न + अँ = नाँ

व्यंजन के साथ अँ की मात्रा जोड़कर उसका सही उच्चारण करो :

काँ	ख	ग	घ	च	छ
-----	---	---	---	---	---

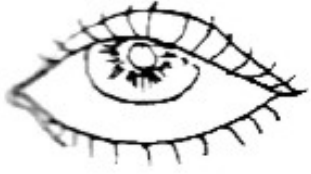
ज	झ	ट	ठ	ड	ढ
---	---	---	---	---	---

त	थ	द	ध	न	प
---	---	---	---	---	---

फ	ब	भ	म	य	र
---	---	---	---	---	---

ल	व	श	ष	स	ह
---	---	---	---	---	---

चित्रों को देखकर उनके नाम लिखो । (चंद्र बिंदु)













शब्द पूरे करो ।

1) ताँ

2) चाँद

3) आँव

4) काँ

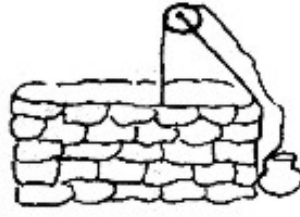
5) ऊँ

6) बूँ


सही जगह पर अनुस्वार 'अँ' (ँ) लगाओ ।



दात



कुआ



अगूठी



गुड़िया के चित्र को देखकर वाक्य पूरे कीजिए -

(क) मेरे पास एक गुड़िया है ।

(ख) उसने रंग की फ्रॉक पहनी है ।

(ग) उसके बालों में फूल लगे हैं ।

(घ) उसने हाथों में चूड़ियाँ भी पहन रखी हैं ।

मात्राओं के साथ व्यंजन पढ़ें और लिखो ।

क	क	का	कि	की	कु	कू	के	कै	को	कौ	कं
ख	ख	—	—	—	खु	—	—	खै	—	—	—
घ	घ	—	—	—	—	—	—	—	—	—	—
त	त	—	ति	—	—	—	ते	—	—	—	—
च	च	—	—	—	—	चू	—	—	—	चौ	—
प	प	—	—	—	—	—	—	—	—	—	—
म	म	—	—	—	—	मू	—	—	—	—	मं
य	य	—	—	यी	—	—	—	—	—	—	—
व	व	—	—	—	—	—	—	—	वो	—	—
स	स	—	सि	—	—	—	—	—	—	—	—

पक्षियों के नाम

चित्रों को देखकर पक्षियों के नाम लिखो ।



















जानवरों के नाम


चित्रों को देखकर उनके नाम लिखो ।

















खाली स्थानों में पशु-पक्षियों के नाम लिखो-

1. भीठ गाती है।

2. बादलों को देखकर नीचता है।

3. काँव काँव करता है।

4. हरा है।

5. चीं-चीं करती है।

6. दूध देती है।


7. जंगल का राजा है।

8. ताँगा खींचता है।

9. माजर खाता है।

अंगों के नाम

अंगों के नाम लिखो



शरीर के जिस अंग से हम जो काम करते हैं, वह लिखो।

1. _____ से देखते हैं ।

2. _____ से सुनते हैं ।

3. _____ से सूँघते हैं ।

4. _____ से खाते हैं ।

5. _____ से चलते हैं ।

6. _____ से लिखते हैं ।

7. _____ से चबाते हैं ।

8. _____ से चखते हैं ।

लिंग बदलो



दादा

मोर

शेर

राजा

पिता

नौकर

लड़का

भाई

बकरा




वचन बदलो

एक वचन




कटोरी


बहुवचन



मछली



पंखा



चूहा




एक वचन



घोड़ा



गुड़िया



कैला



तौना

खिलौना

बहुवचन



विलोम शब्द लिखो




मोटा



हँसना



रात




बड़ा



ठंडा



ऊपर













आगे



मोटा



हिंदी शब्दों में	अंग्रेजी शब्दों में	अंक हिंदी में	अंक अंग्रेजी में	
एक	One	१	1	
दो	Two	२	2	
तीन	Three	३	3	
चार	Four	४	4	
पाँच	Five	५	5	
छः/छह	Six	६	6	
सात	Seven	७	7	
आठ	Eight	८	8	
नौ	Nine	९	9	
दस	Ten	१०	10	

ओ (०), औ (१) की मात्रा लगाकर सही शब्द लिखो।

गिनती पढ़िए। खली

1. के एक खे दो ग तीन घ चार च पाँच छ

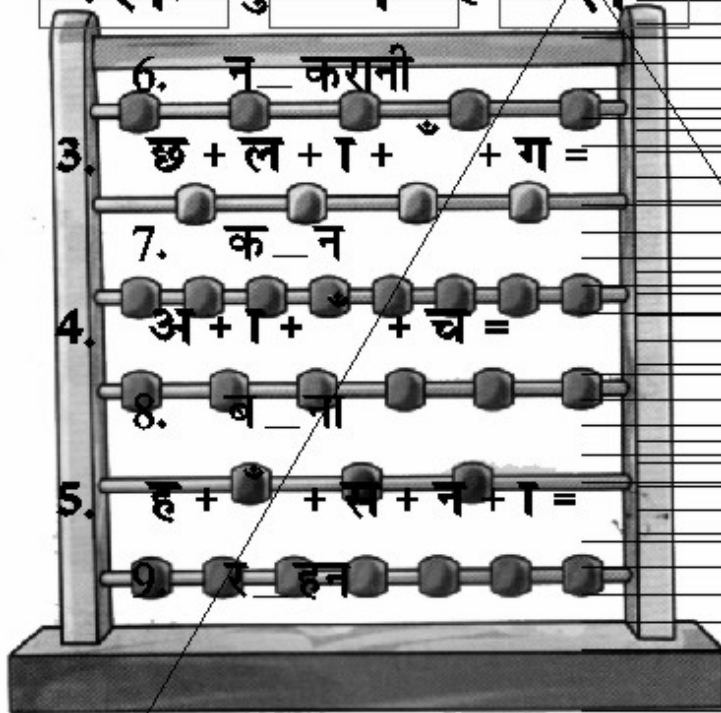
2. ज त ता झ ३ ४ ५ ६ ट ठ ड ढ

3. पूरत छहे थ सात द आठ ध नौ न दस प

4. बिछ ना ८ ९ १० भ म य र

दिए गए चित्र में लगी गोदियों को गिनकर लिखो

2. ल + उ + व + ह = श ष स ह



10. अ रत

गिनती

अंकों में

1.

2.

3.

4.

5.

6.

7.

8.

9.

10.

शब्दों में
